



SYNTHÈSE des COMPTES

Module informatisé de publication des comptes annuels



Commune de : **FLOBECQ**

Adresse de l'administration:

Date d'arrêt du compte par le conseil:

Date d'approbation de la Tutelle:

Type document:

Exercice:

Directeur Général: Sylvie DUMONT

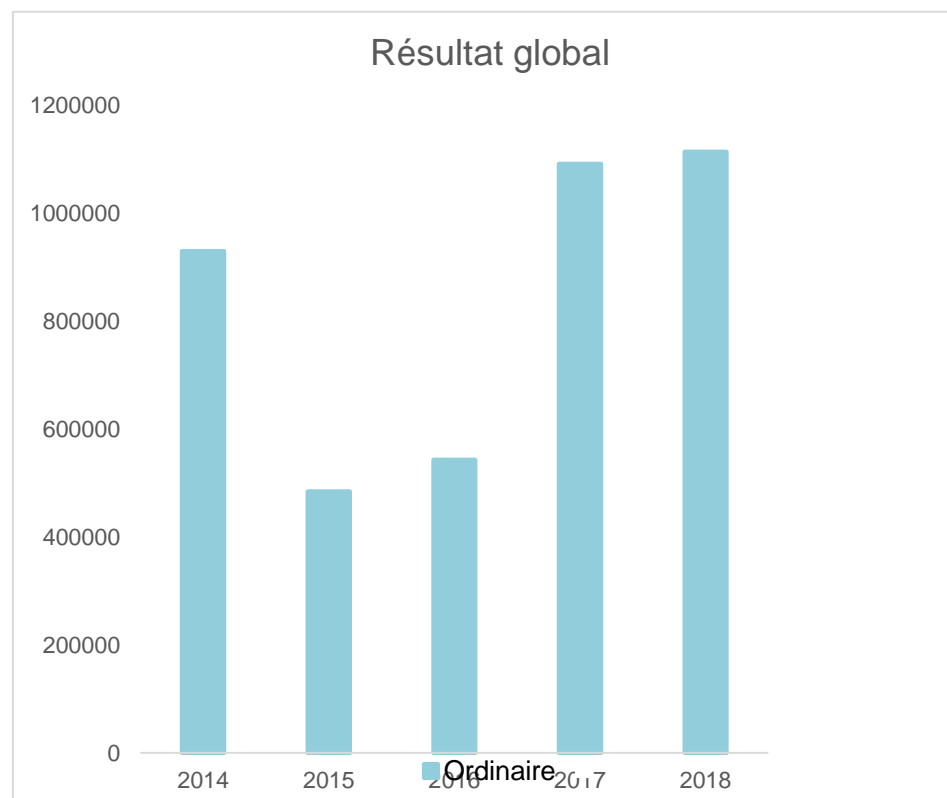
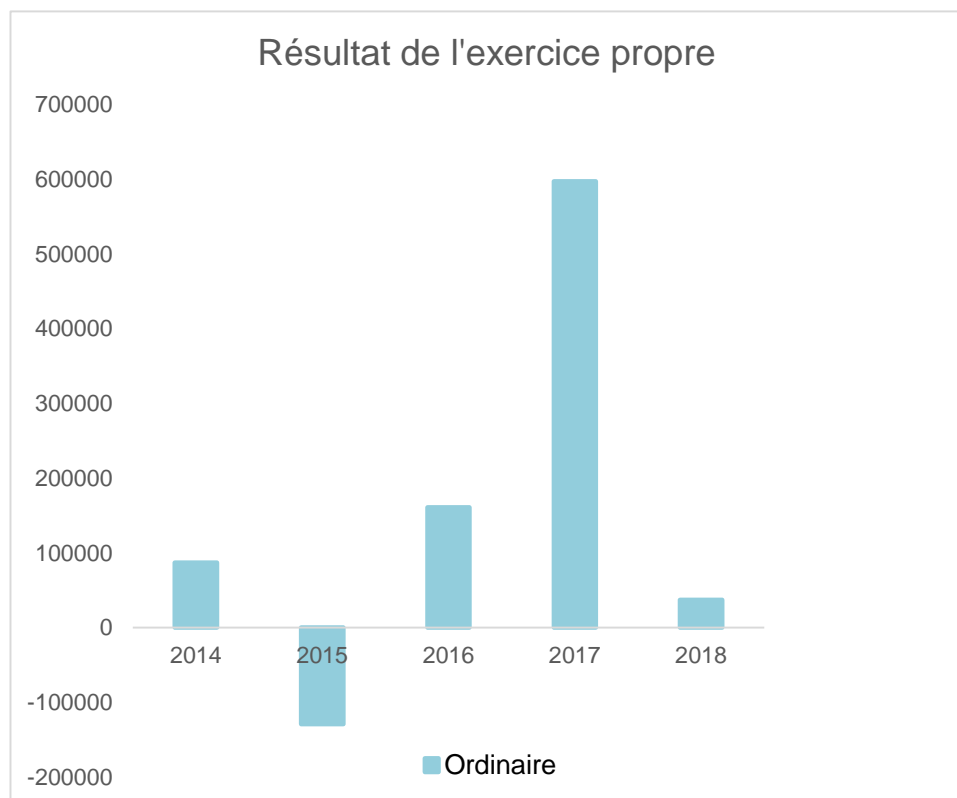
Tél: 068.44.70.04
Fax: 068.44.69.69
Email: info@flobecq.be

Directeur Financier: Rudy COPPENS

Tél: 068.44.69.68
Fax: 068.44.69.69
Email: rudy.coppens@publilink.be

Evolution du résultat budgétaire ordinaire					
	Compte	Compte	Compte	Compte	Compte
Exercices:	2014	2015	2016	2017	2018
Résultats Exercice Propre*	86.818	-129.369	161.141	597.449	37.113
Résultat global* (avec exercices antérieurs et prélèvements)	929.384	484.398	543.063	1.090.939	1.113.368

* Montant arrondi à l'euro



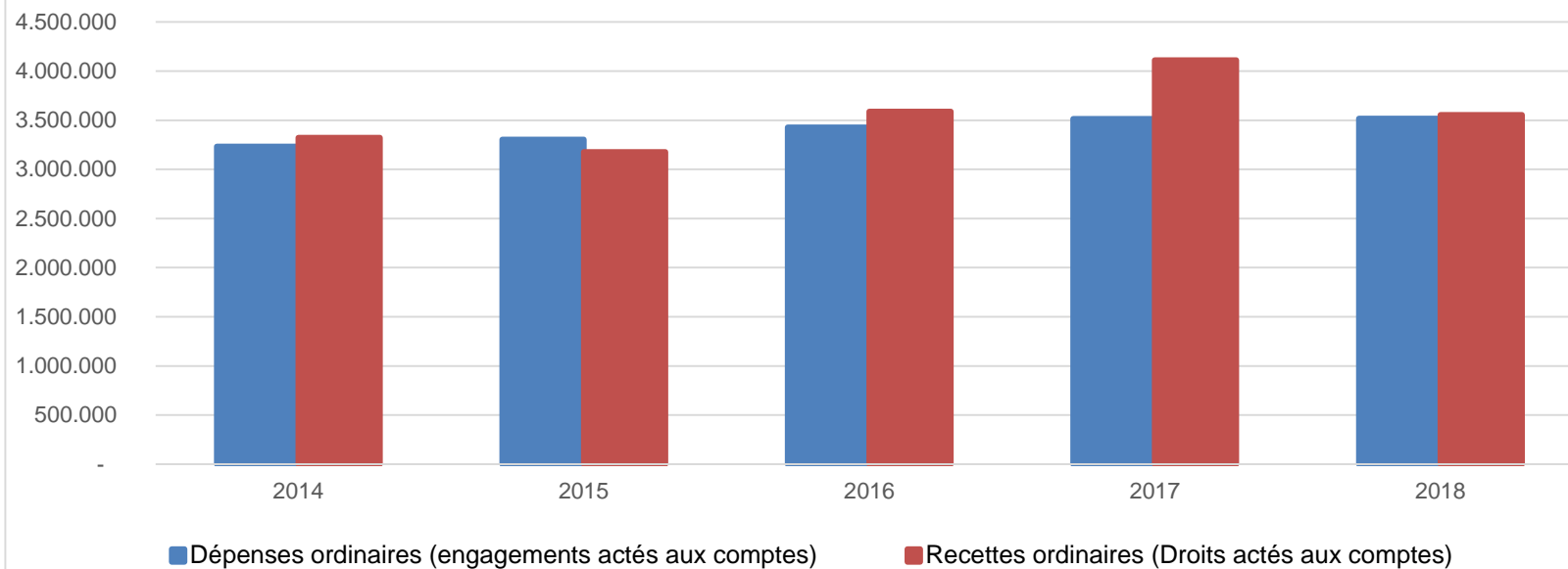
Ventilation économique des dépenses et des recettes ordinaires					
	Compte	Compte	Compte	Compte	Compte
	Dépenses ordinaires (engagements actés aux comptes)				
Exercices:	2014	2015	2016	2017	2018
Personnel	1.226.989,95	1.279.095,20	1.314.619,82	1.264.955,96	1.300.591,63
Fonctionnement	462.786,48	445.073,27	478.087,75	531.489,73	505.212,84
Transferts	1.008.479,51	1.056.027,16	1.097.530,79	1.150.146,20	1.142.333,43
Dette	535.839,10	524.994,22	536.480,82	567.160,60	570.558,65
Prélèvements (hors 060)	0,00	0,00	0,00	0,00	0,00
Total (exercice propre)*	3.234.095	3.305.190	3.426.719	3.513.752	3.518.697
Exercices antérieurs	159.454,15	266.043,36	202.445,39	101.375,29	91.637,44
Prélèvements	0,00	123.000,00	0,00	0,00	0,00
Total général*	3.393.549	3.694.233	3.629.165	3.615.128	3.610.334

* Montant arrondi à l'euro

Recettes ordinaires (Droits actés aux comptes)					
Exercices:	2014	2015	2016	2017	2018
Prestation	150.973,69	147.070,67	158.407,91	721.734,24	118.429,41
Transferts	3.093.702,06	2.951.735,54	3.351.301,97	3.312.113,20	3.359.030,64
Dette	76.237,23	77.014,90	78.150,20	77.353,65	78.349,67
Prélèvements	0,00	0,00	0,00	0,00	0,00
Total (exercice propre)*	3.320.913	3.175.821	3.587.860	4.111.201	3.555.810
Exercices antérieurs	1.002.020,60	1.002.809,73	584.367,09	594.865,51	1.167.892,63
Prélèvements	0,00	0,00	0,00	0,00	0,00
Total général*	4.322.934	4.178.631	4.172.227	4.706.067	4.723.702

* Montant arrondi à l'euro

Evolution des recettes et des dépenses ordinaires (exercice propre)



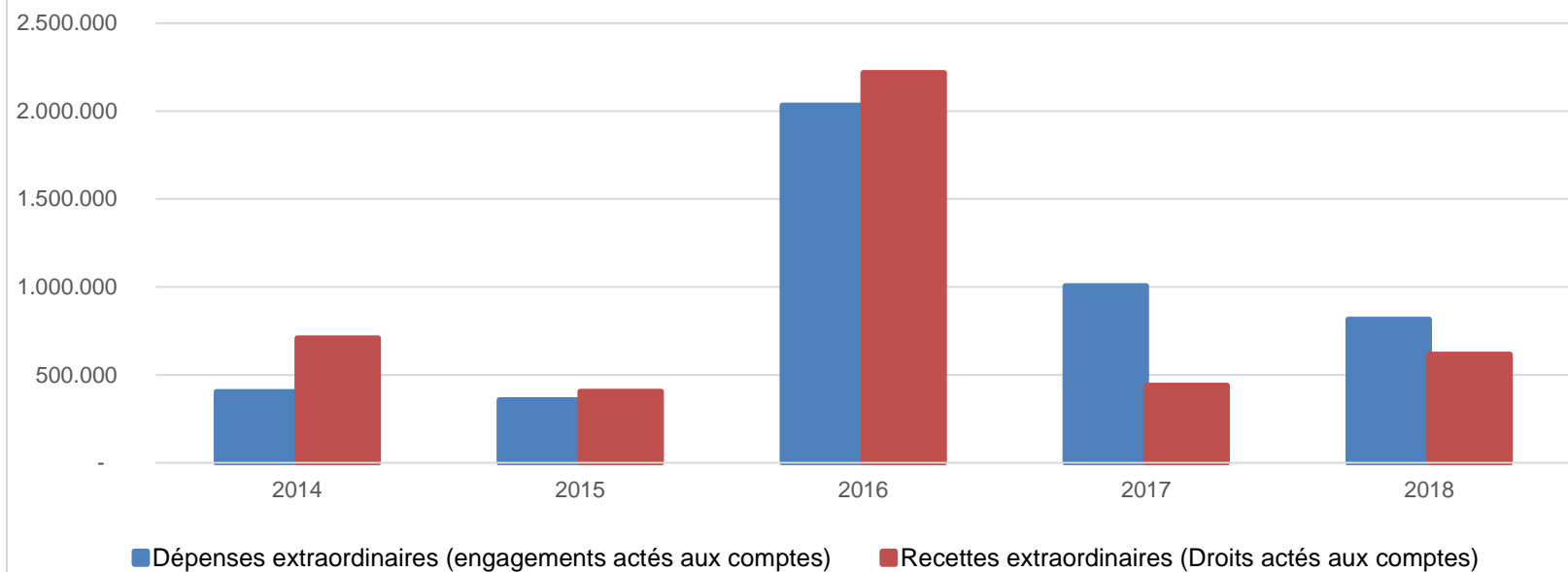
Ventilation économique des dépenses et des recettes extraordinaires					
	Compte	Compte	Compte	Compte	Compte
Dépenses extraordinaires (engagements actés aux comptes)					
Exercices:	2014	2015	2016	2017	2018
Transferts	132.682,40	124.385,91	8.994,87	568.710,49	353,00
Investissements	241.166,73	204.098,24	1.982.855,94	363.865,25	774.163,41
Dette	28.577,57	28.577,57	40.272,65	73.244,73	40.272,65
Prélèvements	0,00	0,00	0,00	0,00	0,00
	0,00	0,00	0,00	0,00	0,00
Total (exercice propre)*	402.427	357.062	2.032.123	1.005.820	814.789
Exercices antérieurs	1.107.352,98	598.166,53	433.225,05	930.315,14	524.584,24
Prélèvements	269.722,23	153,00	523.573,50	224.365,42	280.125,04
Total général*	1.779.502	955.381	2.988.922	2.160.501	1.619.498

* Montant arrondi à l'euro

Recettes extraordinaires (Droits actés aux comptes)					
Exercices:	2014	2015	2016	2017	2018
Transferts	274.106,82	63.020,00	677.958,00	71.638,04	8.000,00
Investissements	1.892,16	17.968,50	432.437,50	141.000,00	0,00
Dette	432.324,91	323.782,50	1.107.792,98	226.037,61	607.292,05
Prélèvements	0,00	0,00	0,00	0,00	0,00
Total (exercice propre)*	708.324	404.771	2.218.188	438.676	615.292
Exercices antérieurs	1.772.689,81	1.483.230,41	1.481.129,54	2.038.174,31	1.167.457,35
Prélèvements	226.047,12	70.489,40	438.367,51	290.592,38	171.791,47
Total général*	2.707.061	1.958.491	4.137.686	2.767.442	1.954.541

* Montant arrondi à l'euro

Evolution des recettes et des dépenses extraordinaires (exercice propre)



Ventilation fonctionnelle					
Evolution des dépenses ordinaires (exercice propre)					
	Compte	Compte	Compte	Compte	Compte
	2014	2015	2016	2017	2018
0 Recettes et dépenses générales	57.212,49	193.701,67	51.413,87	47.977,76	45.818,84
1 Administration générale	765.044,29	802.820,29	857.238,53	847.253,40	869.786,21
3 Sécurité	345.280,11	351.137,53	376.596,70	404.753,68	381.642,51
4 Voiries-communications	843.576,30	843.270,79	867.974,62	861.872,05	864.923,74
5 Industrie - commerce	60.350,07	63.173,13	62.568,19	76.734,21	77.995,93
6 Sylviculture- Agriculture	0,00	0,00	0,00	0,00	0,00
70>75 Enseignement	28.092,40	28.234,25	28.282,88	27.923,61	23.565,49
76>77 Culture et sports	399.890,70	430.732,15	424.634,18	474.017,76	474.894,28
78 Radio, télévision, presse	3.134,49	10.551,10	11.367,60	12.152,45	12.661,40
79 Culte	49.019,56	47.689,50	36.204,89	34.263,43	26.609,52
80>86 Action Sociale	438.758,83	435.097,20	470.508,05	467.097,84	489.287,30
87 Santé publique et hygiène	223.243,34	205.484,29	217.380,11	235.571,57	229.169,65
90>92 Logement	20.492,46	15.760,05	15.991,71	17.577,77	15.785,62
93 Aménagement du territoire	0,00	537,90	6.557,85	6.556,96	6.556,06

Ventilation fonctionnelle					
Evolution des recettes ordinaires (exercice propre)					
	Compte	Compte	Compte	Compte	Compte
	2014	2015	2016	2017	2018
0 Recettes et dépenses générales	3.836.849,99	3.689.694,38	3.675.407,66	3.635.710,02	4.239.801,27
1 Administration générale	80.153,53	87.575,28	84.421,28	86.628,10	76.598,37
3 Sécurité	0,00	17.794,68	17.759,88	17.918,44	17.190,89
4 Voiries-communications	81.173,60	82.085,25	84.496,34	102.680,49	107.718,12
5 Industrie - commerce	142.302,61	137.509,60	139.691,33	136.871,68	138.895,72
6 Sylviculture- Agriculture	0,00	0,00	0,00	0,00	0,00
70>75 Enseignement	25.915,13	27.434,45	31.838,72	27.283,12	27.745,51
76>77 Culture et sports	63.877,51	46.681,79	61.559,27	629.462,00	34.686,76
78 Radio, télévision, presse	0,00	0,00	0,00	0,00	0,00
79 Culte	166,08	73,07	104,96	45,74	43,22
80>86 Action Sociale	21.758,44	27.858,70	30.000,18	25.090,25	30.179,42
87 Santé publique et hygiène	56.670,65	46.311,16	37.532,15	36.388,43	46.276,88
90>92 Logement	14.066,04	15.612,48	9.415,40	7.988,33	4.566,19
93 Aménagement du territoire	0,00	0,00	0,00	0,00	0,00

Ventilation fonctionnelle					
Evolution des dépenses extraordinaires (exercice propre)					
	Compte	Compte	Compte	Compte	Compte
	2014	2015	2016	2017	2018
0 Recettes et dépenses générales	269.722,23	63.719,82	523.573,50	224.365,42	280.475,04
1 Administration générale	808,78	27.125,88	1.286.487,99	622.465,15	33.893,14
3 Sécurité	0,00	0,00	0,00	0,00	0,00
4 Voiries-communications	269.184,78	127.086,76	330.241,24	320.974,59	755.500,31
5 Industrie - commerce	4.377,28	0,00	0,00	0,00	0,00
6 Sylviculture- Agriculture	0,00	0,00	0,00	0,00	0,00
70>75 Enseignement	0,00	0,00	0,00	0,00	0,00
76>77 Culture et sports	63.055,86	79.282,26	415.394,23	62.380,73	17.192,50
78 Radio, télévision, presse	0,00	0,00	0,00	0,00	0,00
79 Culte	0,00	0,00	0,00	0,00	0,00
80>86 Action Sociale	0,00	60.000,00	0,00	0,00	7.853,11
87 Santé publique et hygiène	0,00	0,00	0,00	0,00	0,00
90>92 Logement	0,00	0,00	0,00	0,00	0,00
93 Aménagement du territoire	65.000,00	0,00	0,00	0,00	0,00

Ventilation fonctionnelle					
Evolution des recettes extraordinaires (exercice propre)					
	Compte	Compte	Compte	Compte	Compte
	2014	2015	2016	2017	2018
0 Recettes et dépenses générales	2.244.803,75	1.553.719,81	2.008.633,05	2.385.110,69	1.339.248,82
1 Administration générale	0,00	26.088,00	1.431.272,83	141.000,00	33.890,14
3 Sécurité	0,00	0,00	0,00	0,00	0,00
4 Voiries-communications	205.579,97	233.850,83	223.669,65	227.745,69	573.401,91
5 Industrie - commerce	124.644,00	0,00	0,00	0,00	0,00
6 Sylviculture- Agriculture	0,00	0,00	0,00	0,00	0,00
70>75 Enseignement	0,00	0,00	0,00	0,00	0,00
76>77 Culture et sports	72.033,10	84.832,17	474.110,00	13.585,96	0,00
78 Radio, télévision, presse	0,00	0,00	0,00	0,00	0,00
79 Culte	0,00	0,00	0,00	0,00	0,00
80>86 Action Sociale	0,00	60.000,00	0,00	0,00	8.000,00
87 Santé publique et hygiène	0,00	0,00	0,00	0,00	0,00
90>92 Logement	0,00	0,00	0,00	0,00	0,00
93 Aménagement du territoire	60.000,00	0,00	0,00	0,00	0,00

BILAN**ACTIF**

ACTIFS IMMOBILISES

	Codes	2018	2017
	21/28	23.666.321,75	24.640.325,50
I. Immobilisations incorporelles	21	0,00	0,00
II. Immobilisations corporelles	22/26	20.694.955,66	21.500.829,76
<u>Patrimoine immobilier</u>			
A. Terres et terrains non bâtis	220	1.802.265,66	1.149.371,16
B. Constructions et leurs terrains	221	10.429.771,88	7.533.374,09
C. Voiries	223	7.456.858,34	1.717.481,17
D. Ouvrages d'art	224	81.407,35	83.418,28
E. Cours et plans d'eau	226	39.828,34	40.080,92
<u>Patrimoine mobilier</u>			
F. Mobilier, matériel, équipements et signalisation routière.....	230/3	281.815,02	303.437,91
G. Patrimoine artistique et mobilier divers	234	24.669,87	24.669,87
<u>Autres immobilisations corporelles</u>			
H. Immobilisations en cours d'exécution	24	574.540,13	10.645.117,74
I. Droits réels d'emphythéoses et superficies.....	261	3.799,07	3.878,62
J. Immobilisations en location-financement	262/3	0,00	0,00
III. Subsidés d'investissements accordés	25	7.500,00	25.129,90
A. Aux entreprises privées	251	0,00	1.983,14
B. Aux ménages, ASBL et autres organismes	252	0,00	15.646,76
C. A l'Autorité supérieure.....	254	0,00	0,00
D. Aux autres pouvoirs publics	256	7.500,00	7.500,00
IV. Promesses de subsidés à recevoir, prêts	27	846.205,71	1.036.978,11
A. Promesse de subsidés à recevoir.....	270/4	846.205,71	1.036.978,11
B. Prêts accordés	275	0,00	0,00
V. Immobilisations financières	28	2.117.660,38	2.077.387,73
A. Participations et titres à revenus fixes	282/5	2.117.660,38	2.077.387,73
B. Cautionnements versés à plus d'un an	288	0,00	0,00
ACTIFS CIRCULANTS	30/58	2.154.251,35	2.153.206,97
VI. Stocks	301	0,00	0,00
VII. Créances à un an au plus	40/42	1.022.008,41	1.373.883,94
A. Débiteurs	40	424.524,62	1.045.552,67
B. Autres créances.....	41/42	597.483,79	328.331,27
1. T.V.A. et taxes additionnelles	411/2	76.272,17	69.273,13
2. Subsidés, dons et legs et emprunts	413	512.625,76	245.674,43
3. Intérêts, dividendes et ristournes	415	658,63	680,17
4. Créances diverses	416/8	3.803,50	8.632,01
C. Récupérations des remboursements d'emprunts.....	4251	4.123,73	4.071,53
D. Récupération des prêts.....	425/8	0,00	0,00
VIII. Opérations pour compte de tiers	48/A	0	0
IX. Comptes financiers	55/58	1.132.242,94	779.323,03
A. Placements de trésorerie à un an au plus	553	0,00	0,00
B. Valeurs disponibles	55	1.132.242,94	779.323,03
C. Paiements en cours.....	56/8	0,00	0,00
X. Comptes de régularisation et d'attente	49/A	60.000,00	60.000,00
TOTAL DE L'ACTIF	21/58	25.880.573,10	26.853.532,47

BILAN**PASSIF**

FONDS PROPRES

	Codes	2018	2017
	10/16	19.902.591,17	21.055.419,55
I'. Capital	10	1.559.829,59	1.559.829,59
II'. Résultats capitalisés	12	3.645.205,11	3.645.205,11
III'. Résultats reportés	13	2.242.436,24	3.343.671,23
A'. Des exercices antérieurs.....	1301	2.486.211,78	2.295.081,34
B'. De l'exercice précédent.....	1302	857.459,45	191.130,44
C'. Du dernier exercice.....	1303	-1.101.234,99	857.459,45
IV'. Réserves	14	614.605,30	506.271,73
A'. Fonds de réserve ordinaire.....	14104	168.103,39	168.103,39
B'. Fonds de réserve extraordinaire.....	14105	446.501,91	338.168,34
V'. Subsidés d'investissement, dons et legs reçus	15	11.840.514,93	12.000.441,89
A'. Des entreprises privées	151	309.893,83	338.326,71
B'. Des ménages, des A.S.B.L. et autres organismes	152	0,00	0,00
C'. De l'Autorité supérieure	154	11.520.531,44	11.651.962,36
D'. Des autres pouvoirs publics	156	10.089,66	10.152,82
VI'. Provisions pour risques et charges	16	0,00	0,00
DETTES	17/49	5.926.135,55	5.625.293,74
VII'. Dettes à plus d'un an	17	4.932.504,58	4.762.477,89
A'. Emprunts à charge de la commune	171/5	4.888.373,32	4.714.635,73
B'. Emprunts à charge de l'Autorité supérieure.....	1714	44.131,26	47.842,16
C'. Emprunts à charge de tiers.....	172	0,00	0,00
D'. Dettes de location-financement.....	174	0,00	0,00
E'. Emprunts publics	176	0,00	0,00
F'. Dettes diverses à plus d'un an.....	177	0,00	0,00
G'. Garanties reçues à plus d'un an.....	178	0,00	0,00
VIII'. Dettes à un an au plus	43/6	993.630,97	862.815,85
A'. Dettes financières.....	43	544.279,06	559.728,38
1'. Remboursements d'emprunts	435	512.287,27	525.281,16
2'. Charges financières des emprunts	436	31.991,79	34.447,22
3'. Dettes sur comptes-courants.....	433	0,00	0,00
B'. Dettes commerciales	44	339.080,12	209.293,91
C'. Dettes fiscales, salariales et sociales	45	61.251,88	56.468,20
D'. Dettes diverses	464/7	49.019,91	37.325,36
IX'. Opérations pour compte de tiers	48/P	0,00	0,00
X'. Comptes de régularisation et d'attente	49/P	51.846,38	172.819,18
TOTAL DU PASSIF	10/49	25.880.573,10	26.853.532,47

COMPTE DE RESULTATS

	Codes	2018	2017
I. Charges courantes			
A. Achats de matières	60	154.161,21	176.869,38
B. Services et biens d'exploitation	61	362.042,09	345.320,24
C. Frais de personnel	62	1.303.097,94	1.267.127,84
D. Subsidés d'exploitation accordés	63	1.195.017,07	1.152.342,09
E. Remboursements des emprunts	64	447.641,34	434.394,64
F. Charges financières	65	122.985,72	132.787,82
a. Charges financières des emprunts	651/6	121.776,11	128.977,94
b. Charges financières diverses	657	1.141,20	3.788,02
c. Frais de la gestion financière	658	68,41	21,86
II. Sous-total (charges courantes)	60/65	3.584.945,37	3.508.842,01
III. Boni courant (II' - II)		0,00	592.659,00
IV. Charges résultant de la variation normale des valeurs de bilan, redressements et provisions			
A. Dotations aux amortissements	660	1.885.949,76	383.276,60
B. Réductions annuelles de valeurs	661	0,00	0,00
C. Réductions et variations des stocks	662/4	0,00	0,00
D. Redressement des récupérations des remboursements d'emprunts	665	3.669,07	3.627,75
E. Provisions pour risques et charges	666	0,00	0,00
F. Dotations aux amortissements des subsides d'investissement accordés	667	17.629,90	23.265,65
V. Sous-total (charges non décaissées)	66	1.907.248,73	410.170,00
VI. Total des charges d'exploitation (II + V)	60/66	5.492.194,10	3.919.012,01
VII. Boni d'exploitation (VI' - VI)		0,00	909.624,38
VIII. Charges exceptionnelles			
A. Du service ordinaire	671	2.559,76	29.331,96
B. Du service extraordinaire	672	0,00	239.015,01
C. Charges exceptionnelles non budgétées	673	0,00	0,00
Sous-total (charges exceptionnelles)	67	2.559,76	268.346,97
IX. Dotations aux réserves			
A. Du service ordinaire	685	0,00	0,00
B. Du service extraordinaire	686	280.125,04	224.365,42
Sous-total des dotations aux réserves	68	280.125,04	224.365,42
X. Total des charges exceptionnelles et des dotations aux réserves (VIII + IX)	67/68	282.684,80	492.712,39
XI. Boni exceptionnel (X' - X)		0,00	0,00
XII. Total des charges (VI + X)		5.774.878,90	4.411.724,40
XIII. Boni de l'exercice (XII' - XII)		0,00	857.459,45
XIV. Affectation des bonis (XIII)			
A. Boni d'exploitation à reporter au bilan	69201	0,00	909.624,38
B. Boni exceptionnel à reporter au bilan	69202	0,00	0,00
Sous-total (affectation des résultats)	69	0,00	909.624,38
XV. Contrôle de balance (XII + XIV = XV')		5.774.878,90	5.321.348,78

COMPTE DE RESULTATS		Codes	2018	2017
I'. Produits courants				
A'. Produits de la fiscalité	70	2.254.257,94	2.208.258,82	
B'. Produits d'exploitation	71	136.877,74	730.448,47	
C'. Subsidés d'exploitation reçus et récupérations de charges de personnel	72/73	1.070.224,20	1.074.079,96	
D'. Récupération des remboursements d'emprunts	74	3.669,07	3.627,75	
E'. Produits financiers	75	85.996,96	85.086,01	
a'. Récupération des charges financières des emprunts et des prêts accordés	751/5	7.647,29	7.732,36	
b'. Produits financiers divers	754/7	78.349,67	77.353,65	
II'. Sous-total (produits courants)	70/75	3.551.025,91	4.101.501,01	
III'. Mali courant (II - II')		33.919,46	0,00	
IV'. Produits résultant de la variation normale des valeurs de bilan, redressements, travaux internes				
A'. Plus-values annuelles	761	330.824,42	183.643,25	
B'. Variations des stocks	764	0,00	0,00	
C'. Redressement des cptes des remb. des emprunts	765	447.641,34	434.394,64	
D'. Réductions des subsides d'investissement, des dons et legs obtenus	767	167.576,96	109.097,49	
E'. Travaux internes passés à l'immobilisé	769	0,00	0,00	
V'. Sous-total (produits non encaissés)	76	946.042,72	727.135,38	
VI'. Total des produits d'exploitation (II' + V')	70/76	4.497.068,63	4.828.636,39	
VII'. Mali d'exploitation (VI - VI')		995.125,47	0,00	
VIII'. Produits exceptionnels				
A'. Du service ordinaire	771	4.783,81	9.700,08	
B'. Du service extraordinaire	772	0,00	140.255,00	
C'. Produits exceptionnels non budgétés	773	0,00	0,00	
Sous-total (produits exceptionnels)	77	4.783,81	149.955,08	
IX'. Prélèvements sur les réserves				
A'. Du service ordinaire	785	0,00	0,00	
B'. Du service extraordinaire	786	171.791,47	290.592,38	
Sous-total des prélèvements sur réserves	78	171.791,47	290.592,38	
X'. Total des produits exceptionnels et des prélèvements sur réserves (VIII' + IX')	77/78	176.575,28	440.547,46	
XI'. Mali exceptionnel (X - X')		106.109,52	52.164,93	
XII'. Total des produits (VI' + X')		4.673.643,91	5.269.183,85	
XIII'. Mali de l'exercice (XII - XII')		1.101.234,99	0,00	
XIV'. Affectation des malis (XIII')				
A'. Mali d'exploitation à reporter au bilan	79201	995.125,47	0,00	
B'. Mali exceptionnel à reporter au bilan	79202	106.109,52	52.164,93	
Sous-total (affectation des résultats)	79	1.101.234,99	52.164,93	
XV'. Contrôle de balance (XII' + XIV' = XV)		5.774.878,90	5.321.348,78	

Commentaires

Glossaire

Termes

Définitions:

Exercice propre	L'exercice du document allant du 1er janvier au 31 décembre
Exercices antérieurs	Les opérations antérieures à l'exercice propre
Résultat global	Le boni ou le mali de l'exercice propre cumulé avec celui des exercices antérieurs
Dépenses de transfert	Dépenses effectuées à destination de tiers à la commune (d'autres institutions, organismes, ménages ..)
Recettes de transfert	Recettes en provenance de tiers (subsides, taxes, ...)
Recettes de prestation	Recettes découlant de services payants rendus par la commune, de locations, de droits d'entrée ...
Dépenses de prélèvements	Sommes prélevées sur les excédents budgétaires par la commune pour alimenter des fonds de réserves ordinaires ou extraordinaires (pour financer des dépenses d'investissement sur fonds propres) ou des provisions (pour faire face à des charges futures importantes)
Recettes de prélèvements	Utilisation des fonds de réserve et des provisions (constitués au moyen des dépenses de prélèvement)
Ordinaire	Les recettes et dépenses nécessaires au fonctionnement de la commune (taxes, subventions , salaires,électricité,fournitures,...)
Extraordinaire	Les dépenses et leurs moyens de financement afférentes aux investissements (travaux importants, rénovations, achat de matériel et de véhicules etc ...)